




Policie České republiky

Preventivně informační skupina



CYKLISTÉ!!!

NEDEJTE ŠANCI ZLODĚJŮM!!!

**Co dělat, nechcete-li přijít o své jízdní kolo?
Vyberte si z následujících rad a informací policie.**

- při odstavení jízdního kola na ulici použijte vždy bezpečnostní zámek a snažte se kolo připoutat k pevnému bodu (zábradlí, sloup, bezpečnostní stojan), jste-li ve společnosti dalších cyklistů, dávejte přednost fyzické přítomnosti jednoho z vás u odstavených, zabezpečených kol
- jestliže ukládáte jízdní kolo ve společných prostorách domu, kde bydlíte, dbejte na uzavírání vstupních dveří do objektu a stále uzamčení společných prostor, i uzamčení v nich uložených kol, pořídte si společný bezpečnostní stojan nebo bezpečnostní systém pro zajištění samotného jízdního kola, obdobné zásady uplatňujte při ukládání kol na balkonech, ve sklepích a sklepních kójičích, nepodceňujte zabezpečení všech stavebních otvorů, zejména dveří a oken
- zjistěte si, zda Policie ČR nebo obecní (městská) policie v místě vašeho bydliště neprovádí evidenci jízdních kol, pokud ano, neváhejte a kolo si nechte zaevidovat, minimálně si však pro případ odcizení jízdního kola poznamenejte jeho výrobní číslo, barevné provedení, nápisy a vybavení
- dojde-li přes veškerá bezpečnostní opatření ke krádeži vašeho kola, neprodleně ji ohlaste a neváhejte použít **linku 158**, snížíte tak náskok pachatele a jeho šanci, že zůstane nevyptán





Policie České republiky

Preventivně informační skupina



VÍTE, JAK OCHRÁNIT SVÉ KOLO?





Neusnadňujte kapsářům práci!

Kapsáři vyhledávají místa, kde se pohybuje větší množství lidí, např. nákupní centra, hromadné dopravní prostředky, sportovní a kulturní akce, hrady, zámky nebo muzea. Využívají nepozornosti lidí a nedbalého zacházení s majetkem a osobními doklady.



často až mnohem později a na zcela jiném místě, než ke krádeži došlo. O pachateli a jeho popisu nemá obvykle ani potuchy. Jak se tedy chovat, abyste se nestali obětí kapesních zlodějů?

Samotná krádež bývá blesková, předem pečlivě nacvičená akce. Kapsáři kradou tak dokonale a nepozorovaně, že se okradený o chybějících dokladech či peněžence dozví





Mějte své věci neustále pod kontrolou!

► Peníze, doklady, platební karty

- Muži, vše důležité noste v náprsních, popř. uzavíratelných kapsách, nikoli v zadních kapsách u kalhot.
- Ženy, nenechávejte peněženku a jiné cennosti navrchu tašek či kabelek.
- Nenoste své osobní doklady v peněžence.
- Nemějte při sobě větší finanční hotovost, využijte možnosti bezhotovostního platebního styku.
- Čtyřmístné identifikační číslo platební karty (PIN) mějte zásadně odděleně od samotné karty.
- V případě krádeže platební karty okamžitě volejte pobočku banky, krádež oznamte a kartu zablokujte.



► Zavazadla



- Svá zavazadla nikdy nespouštějte z dohledu.
 - Tašky či batohy, kde máte peníze nebo jiné cennosti nenoste na zádech, kam nevidíte.
 - Ženy, noste kabelku pokud možno u těla a využijte různé zapínání a zdrhovadla.
 - Uložíte-li zavazadlo v obchodě do nákupního koše, mějte je stále na očích.
 - Nenechávejte v restauracích svá zavazadla a oblečení bez kontroly, ani jdete-li jen k baru či na toaletu.
-
- Pozor dávejte také na osoby, které vám na ulici nabízejí sexuální služby. Může to být jen záminka, jak se dostat do vaší těsné blízkosti.
 - Někteří kapsáři maskují svou rychlou ruku bundou, kterou přes ni mají přehozenou.

Stanete-li se svědky kapesní krádeže, neváhejte s pomocí spoluobčanů, například při podávání svědectví policii.



Skrytá nebezpečí nákupních zón !!!



Před odchodem do prodejny při ukládání věcí a zavazadel do úložného prostoru vozidla věnujte pozornost svému okolí na parkovišti. Zloděj si často vyhlédne svou obět již při příjezdu. Nikdy nenechávejte ve vozidle na viditelném místě cenné věci!

Nevíte, kdo se zrovna dívá !



Při ukládání zakoupeného zboží z nákupního vozíku do zavazadlového prostoru vozidla, byť na okamžik nenechávejte bez dozoru svojí kabelku, aktovku, peněženku a různé cenné věci. Věci volně položené na sedadlech či na střeše automobilu jsou pak pro zloděje snadnou kořistí.

Bezpečný nákup




Při nákupu v prodejnách nenechávejte bez dozoru svoji kabelku volně položenou v nákupním vozíku.

Nedávejte zlodějům šanci !



Dávejte pozor ve frontách a tlačenicích mezi zákazníky. Tohoto okamžiku využívají pohotoví kapsáři. Snadno z Vaší kapsy odcizí peněženku či jiné cenné věci.




Při bezhotovostní platbě v obchodech dbejte zvýšené pozornosti při zadávání PIN, aby nedošlo k následnému zneužití Vaší platební karty. Nespouštějte jí po celou dobu transakce z dohledu a zkontrolujte si, zda Vám byla v pořádku vrácena.

Prevence se vyplatí. Vaše policie.

RADY PRO SENIORY

Jak se chovat bezpečně doma

- Nikdy neotvírejte automaticky dveře, nevíte-li, kdo je za nimi. Do bytu vpustíte pouze ty, které dobře znáte nebo se vám důvěryhodně prokáží a sdělí vám, proč přichází. I na první pohled sympatický člověk nemusí mít vždy dobré úmysly. Pokud vás někdo oslovuje jménem, ještě to neznamená, že vás zná. Mohl si to přečíst např. na štítku na dveřích. Cizí lidi nikdy nepouštějte do bytu!
- Na dveřích je vhodné uvádět jmenovku v množném čísle (Novákovci) nebo v mužském rodu, zvláště v případě, že v bytě žije sama žena.
- Buďte opatrní, nevěřte každému, kdo vás za dveřmi požádá o pomoc, např. o možnost si zatelefonovat, pomoc při nevolnosti či předání zásilky pro vašeho souseda. Situaci můžete řešit, aniž byste otevírali dveře. Pomoc zprostředkujete např. přivoláním souseda nebo sanitky apod.
- Mějte důležitá telefonní čísla poblíž vašeho telefonu nebo na dobře viditelném místě.
- Zamykejte hlavní vchodové dveře. Pokud bydlíte v přízemním bytě nebo rodinném domku, nezapomínejte zavírat okna, a to i v případě, že jdete jen nakoupit.
- Byt zavírejte a zamykejte, i když jdete třeba jen k sousedce, do sklepa nebo s odpady.
- Udržujte dobré a přátelské vztahy se svými sousedy. Požádejte je o jejich telefonní číslo, protože v případě potřeby může být jejich pomoc nejrychlejší.
- Čekáte-li příchod cizího člověka, např. osobu reagující na váš inzerát, požádejte někoho z blízkých nebo přátel, aby byl s vámi doma.
- Zdržujete-li se většinou doma a jen občas jdete někam na návštěvu, zavolejte to svým blízkým, aby vás nehledali.



- Nebudte důvěřiví ani k různým podomním prodejčům, kteří nabízejí zdánlivě levné zboží.
- Strach o sebe má každý z nás, ale zdá-li se vám váš strach o sebe nějak nepřiměřený, promluvte si o něm s někým blízkým. Vyhněte se čtení zpráv z černé kroniky, sledování drastických a nepříjemných scén v televizi nebo rozhovorům na téma „komu se co stalo“.

Jak zvýšit své bezpečí a ochránit svůj majetek

- Pořiďte si dveřní panoramatické kukátko a pojistný řetízek. Panoramatické kukátko vám umožní vidět široký prostor za vašimi dveřmi a díky pojistnému řetízku můžete vyřídit některé záležitosti v relativním bezpečí.
- Pokud je to možné, pořiďte si elektronické spínací zařízení, které samo v určitou dobu rozsvítí a zhasne světlo či televizi. Ve zlodějích tak vyvoláte pocit, že jste doma, i když tomu tak nebude.



- Peníze můžete ukládat do banky či spořitelny. Nemějte doma více peněz v hotovosti nebo velmi cenné věci, pokud nevládníte dobře ukrytý nebo zabudovaný trezor. Peníze si raději uložte na účet a cennosti do bezpečnostní schránky v bance nebo v jiném peněžním ústavu. Svě cennosti si raději vyfotografujte, při jejich případném odcizení vám tyto fotografie usnadní jejich identifikaci.
- Noste u sebe jen nezbytnou peněžní hotovost. Pokud potřebujete uložit nebo vybrat více peněz, vezměte s sebou raději někoho blízkého. Buďte ostražití jak v peněžních ústavech (banka, spořitelna, pošta), tak u peněžních bankomatů.
- Nikdy se před nikým nechlubte svým majetkem, ani tím, kolik máte peněz.
- Nepůjčujte peníze cizím lidem a nedávejte ani žádné zálohy podomním prodejčům.

Bezpečí na ulici

- Doklady, peníze, klíče a cennosti nikdy nenechávejte bez dohledu. Noste je v příruční uzavřené tašce nebo kabelce. Neodkládejte je s oděvem v šatně, u lékaře, v restauraci, na úřadech atd.
- Věnujte velkou pozornost své tašce či kabelce, zvláště v hromadných dopravních prostředcích, nákupních centrech a všude tam, kde je větší počet lidí.
- Peněženku ani doklady nenechávejte navrchu nákupní tašky nebo kabelky.
- Nechodte blízko okraje vozovky s taškou přes rameno směrem do silnice, protože by vám ji mohl někdo vytrhnout a odcizit.
- Vyhýbejte se neosvětleným místům a odlehlým uličkám s minimálním výskytem dalších lidí.
- Nepřijímejte nabízený doprovod nebo odvoz od lidí, které neznáte.



- Máte-li dojem, že vás někdo sleduje, přejděte na druhou stranu, zpomalte nebo zrychlete a přesvědčete se, zda je neznámý stále za vámi. Je-li to pravda, vyhledejte místo, kde je více lidí nebo nejbližší obchod či obydlí.
- V tašce můžete nosit pro své bezpečí nějaký spray (deodorant, lak na vlasy nebo slzný plyn), který můžete v případě ohrožení také použít.
- Nechodte v těsné blízkosti vchodů do domů a rohů, kde může čekat někdo neznámý.
- Při vstupu do domu buďte pozorní a nepouštějte dovnitř nikoho neznámého. Ani do výtahu nevstupujte s neznámou osobou a raději si počkejte na prázdný výtah.
- Snažte se vyhnout čekání na liduprázdných zastávkách, zejména po setmění.
- V prázdném autobuse si sedněte poblíž řidiče, cestujete-li metrem nebo tramvají, nastupujte do vagonu nejbliže k řidiči. Ve vlaku hledejte místo v blízkosti dalších cestujících, a pokud je to možné, sedněte si blízko dveří. V případě nouze jste nejbliže únikové cestě. Žena by si neměla sedat do kupé, kde je společnost mužů, kteří se patrně znají.

- Pokud se domníváte, že vás někdo sleduje, nevystupujte sami na liduprázdné zastávce. Raději pokračujte v jízdě a vyhledejte pomoc od řidiče či dalších cestujících.
- Nesnažte se na ulici komukoli pomoci tím, že se ho zastanete před útočníkem. Raději zavolejte přímo na linku **tísňového volání 158**.